

## Nogometni gol Set

### Navodila za montažo nogometnega gola in njegove dodatne opreme Št. izdelka: 1147

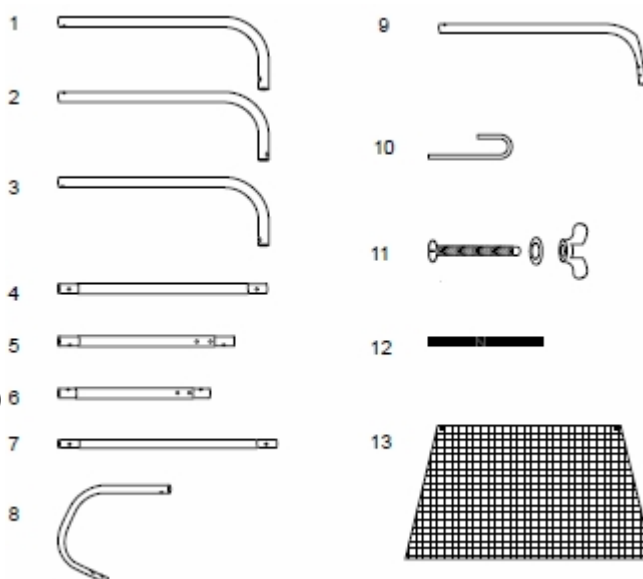


#### Pozor:

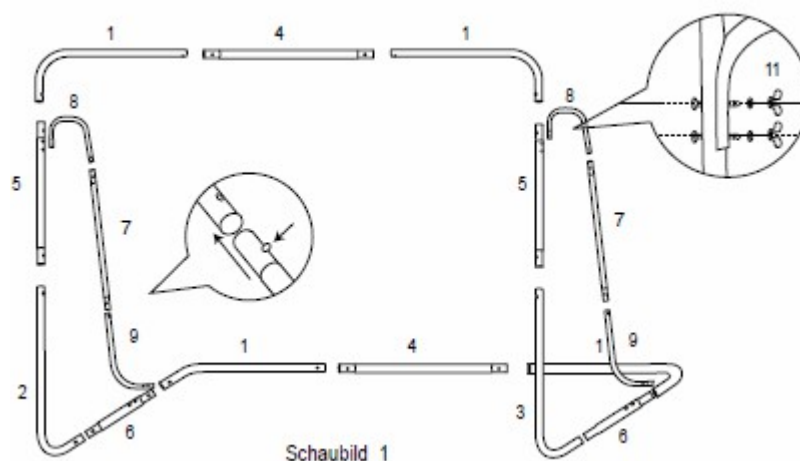
1. pred sestavljanjem preverite, ali je vsa vsebina paketa popolna.
2. za montažo je potreben nadzor odrasle osebe.
3. če na okvirju opazite kakršno koli poškodbo ali zlom, takoj prenehajte z montažo.
4. pred vsako uporabo preverite stanje nogometnega gola.

#### Vsebina paketa:

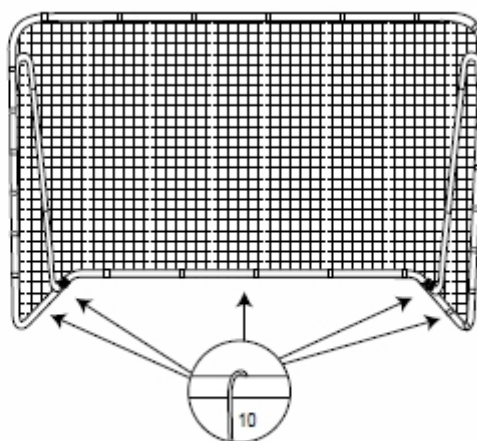
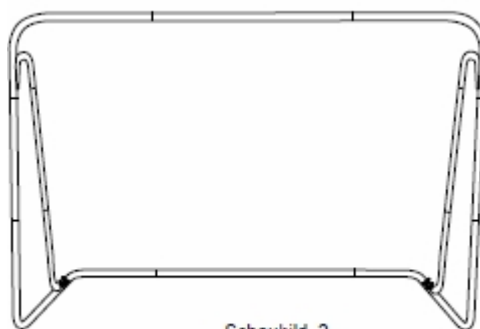
1. Cev okvirja v obliki črke "L" (4 kosi)
2. Cev okvirja v obliki črke "L" (1 kos)
- 3.
4. Cev okvirja v obliki črke "L" (1 kos)
5. Cev okvirja (2 kosa)
6. cev okvirja (2 kosa)
7. Cev okvirja (2 kosa)
8. Cev okvirja (2 kosa)
9. Cev okvirja v obliki črke "J" (2 kosa)
10. Cev okvirja v obliki črke "L" (2 kosa)
11. Kljuka za ozemljitev v obliki črke "J"
12. Vijaki (8 kosov)
13. Zaklepanje vrat (26 kosov)
14. Mreža (1 kos)



## Pomoč pri namestitvi



1. Zberite vse dele, ki mu pripadajo (Slika 1).



2. Za pritrditev mreže uporabite Velcro (slika 2).
  3. Pritrdite kavelj na okvir nogometnih vrat tako, da je odprti del kavlja obrnjen navzdol (slika 3).
-

- 1: NE PLEZAJTE NA IZDELEK
- 2: NA NOGOMETNO KAPO NE OBESITE NIČESAR
- 3: OPREMO HRANITE STRAN OD OGNJA IN PLAMENA TER JO POSTAVITE DALEČ NARAZEN.